

Il me faut...



1 feuille A4



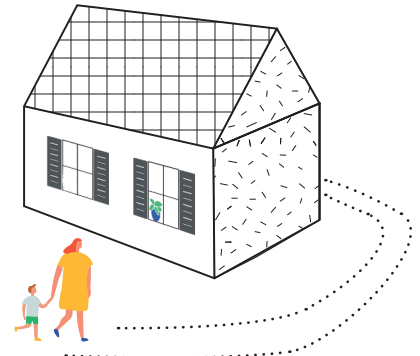
Feutres



Ciseaux

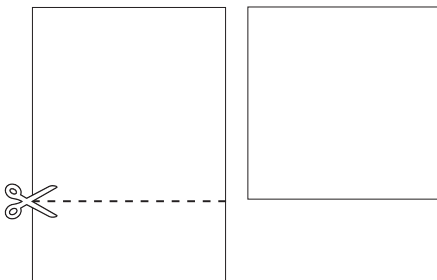


Colle

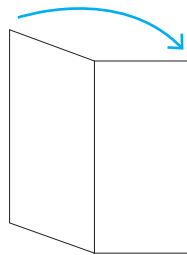


Comment je fabrique ma maison ?

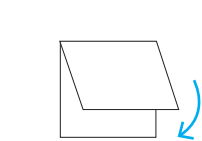
1. Découper dans la feuille un carré de 21cm de côté



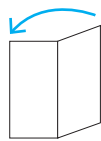
2. Plier le carré en 2



3. Encore en 2



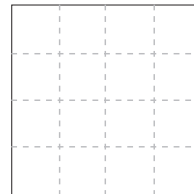
4. Plier à nouveau



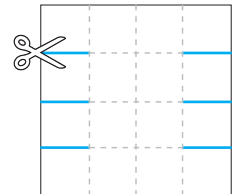
5. Une dernière fois



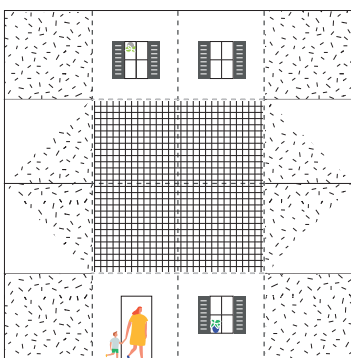
6. Déplier la feuille en s'assurant que les plis sont bien marqués



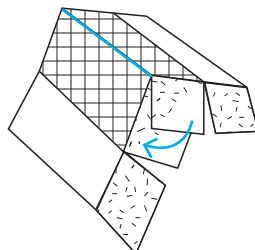
7. Découper au niveau des 6 traits indiqués en bleu



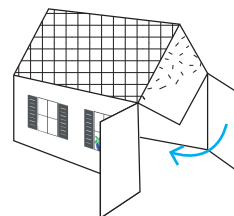
8. Colorier la maison : les 4 carreaux du centre sont ceux du toit.



9. Plier la ligne du toit et coller les 2 carrés à proximité du toit l'un sur l'autre



10. Plier les carrés du côté l'un sur l'autre



11. Félicitations, tu viens de construire la première maison de ton village !

